

AG - Angebot

Wir spielen Gesellschaftsspiele

Kurs:	<u>Gesellschaftsspiele</u>	Angebot für:	<u>GS 2. - 3. Klasse</u>
Zeit:	<u>Dienstag, 12.25 - 13.10</u>	Lehrkraft/Anbieter:	<u>Frau Böhm</u>
Ort:	<u>Klassenraum am KP</u>	Hinweis:	<u>max. 12 TeilnehmerIn.</u>

Was soll passieren?	Gemeinsam wollen wir in Gruppen verschiedene Gesellschaftsspiele spielen und dabei jede Menge Spaß haben.
---------------------	---

Muss ich schon etwas können?	Du solltest lediglich <u>keine Probleme mit dem Verlieren</u> haben!
------------------------------	--

Was benötige ich?	Du bringst einfach nur <u>dich und gute Laune</u> mit - mehr nicht!
-------------------	---



AG - Angebot

Experimente

Kurs:	<u>Experimente AG</u>	Angebot für:	<u>???</u>
Zeit:	<u>Freitag, 12:20 - 13:10</u>	Lehrkraft/Anbieter:	<u>Frau Farzaneh</u>
Ort:	<u>Kirchplatz, A08</u>	Hinweis:	<u></u>





Was soll passieren?	Kinder lieben das Forschen. Hier bieten wir Ihnen eine bunte Sammlung alltagsnaher Ideen und Materialien für gemeinsame Entdeckungen und Experimente in der Grundschule. Spezielle Utensilien brauchen Sie keine, denn die meisten unserer Forscherideen funktionieren mit Gegenständen aus dem Alltag. Viel Spaß beim Ausprobieren der Experimente mit Kindern und beim gemeinsamen Staunen!
---------------------	---

Muss ich schon etwas können?	Nein!
------------------------------	-------



AG-Angebot

Storytime for kids



Kurs: _____ Angebot für: _____ Klasse 1/2
Zeit: _____ Freitag, 12.25 - 13.10 Lehrkraft/Anbieter: Frau Bossen
Ort: Kirchplatz Hinweis: _____

Was soll passieren?	Gemeinsam lesen und hören wir englische Kinderbücher. Die Geschichten sprechen wir mit, spielen sie nach oder basteln Figuren, um die Geschichte kreativ darzustellen.
---------------------	--

AG - Angebot

Dänisch



Kurs:	<u>Dänisch AG</u>	Angebot für:	<u>1. - 4. Klasse</u>
Zeit:	<u>Dienstag, 13:30 - 15.00</u>	Lehrkraft:	<u>Frau Tietz (Tz)</u>
Ort:	<u>Kirchplatz, A01</u>	Hinweis	<u>-</u>

Was soll passieren?	Wir lernen Dänisch zu sprechen und lernen das Land und die Kultur kennen. Dazu gehören: Sich vorstellen, über Hobbys reden, Einkaufsgespräche führen, dänische Feste feiern, und vieles mehr!
---------------------	--

Muss ich schon etwas können?	Nein. Allerdings solltest du Spaß am Sprachen lernen haben.
------------------------------	--

Was benötige ich?	Schreibmaterial und einen Ordner.
-------------------	-----------------------------------

Sonstiges	Du fragst dich bestimmt, ob Dänisch leicht zu lernen ist? <ul style="list-style-type: none">• Viele Wörter sind ähnlich wie im Deutschen• Die Grammatik ist sogar leichter<ul style="list-style-type: none">→ Kein der / die / das, sondern nur zwei Artikel→ Kein Akkusativ und Dativ→ Alle Verben haben die gleiche Endung
-----------	--



AG - Angebot

Handball

Kurs: Handball AG Angebot für: 3. - 4. Klasse
Zeit: Dienstag, 12.25 - 13.10 Lehrkraft/Anbieter: Herr Hoffmann
Ort: Sporthalle Kirchplatz Hinweis: _____

Was soll passieren?	Wir lernen spielend mit dem Ball umzugehen: Prellen, Fangen, Werfen. Und gemeinsam mit dem Ball spielen, um dann auch Handball spielen zu können. Ziel ist es gemeinsam zu einem Handballturnier zu fahren.
---------------------	---

Muss ich schon etwas können?	Du solltest dich gerne mit und ohne Ball bewegen können und viel Spaß bei Ballspielen haben.
------------------------------	--

Was benötige ich?	Hallenschuhe und Hallensportkleidung.
-------------------	---------------------------------------





AG-Angebot

Englisch für Anfänger

Kurs: Englisch Angebot für: Klasse 2
Zeit: Mittwoch, 12.25 - 13.10 Lehrkraft/Anbieter: Herr Walter
Ort: TGGS Kirchplatz, A07 Hinweis: _____

Was soll passieren?	Themen für die Grundschule spielerisch, handlungsorientiert und fächerübergreifend kennenlernen (Reime, Raps, Lieder, basteln usw.) z.B. saying hello, pets, numbers
---------------------	---

Muss ich schon etwas können?	Nein!
------------------------------	-------

Was benötige ich?	Federtasche mit Klebestift und Schere, Ordner 
-------------------	---